

Claudia looping 2700K, 3000K & 4000K

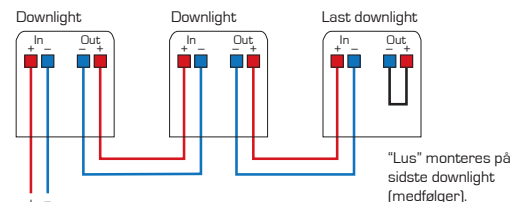
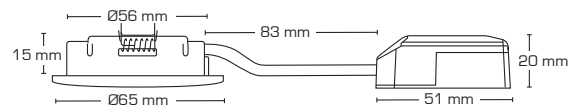
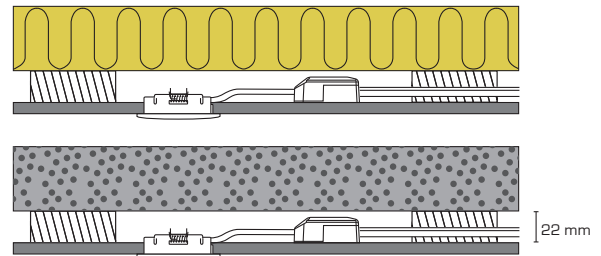


Produktbeskrivelse:

- Claudia er en kipbar LED minidownlight, som er godkendt til direkte indbygning i isolering og brændbart materiale.
- Skrueløs kabelafastning og ledningsmontering i terminalboks sikrer en hurtig og smidig montering med minimal brug af værktøj.
- Claudia er specialudviklet til konstruktioner med minimal installationshøjde. Claudia er ideel til montering, hvor loftet er nedsænket med 22 mm forskalling og bagvedliggende betondæk. Claudia er også ideel til udskiftning af eksisterende installationer med Ø56 mm hul diameter.



Tekniske data:	
Huldiameter:	Ø56 mm
Udvendig mål:	Ø65 mm
Højde:	15 mm
Strøm:	350 mA
Effekt:	3,2W
Lysintensitet:	250lm/270lm/290lm
Dæmpbar:	Ja, bagkant (se dæmpningsoversigt)
Farvegengivelse:	Ra95
Spredningsvinkel:	45°
Kipvinkel:	30°
SDCM:	<2
Beskyttelse:	Klasse III, IP44 Egnet for installation i område 1 og 2 (vandret)
Materiale:	Aluminium/Glasfiber
Videresløfning:	Ja (2x1,5 mm ²)
Godkendelser:	LVD, EMC, RoHS, CE
Garanti:	2 års systemgaranti



Strømforsyning:

Konstant strøm 350mA.

Bemærk at strømforsyningen skal være med konstant strøm (350 mA) og ikke 12V AC/DC.

Anvend Scan Products driver, varenr. 12401/12402/12403/12404.

Varenr.:	LM nr.:	Udvendig mål:	Lumen:	Kelvin:	Farve:	Energiklasse:
12261	7842208403	Ø65 mm	250 lumen	2700K	Mat hvid	F A G
12262	7842208416	Ø65 mm	250 lumen	2700K	Børstet aluminium	F A G
12263	7842208429	Ø65 mm	270 lumen	3000K	Mat hvid	F A G
12264	7842208432	Ø65 mm	270 lumen	3000K	Børstet aluminium	F A G
12265	7842258165	Ø65 mm	290 lumen	4000K	Mat hvid	F A G

